

Så snickrar du en hasselmusholk!



Hasselmusen blir cirka sju centimeter lång, plus en lika lång svans. På sommaren bygger de sina bon av torrt gräs och andra växtdelar, gärna i en buske eller på en gren. På vintern går den i ide under marken. De går och lägger sig i oktober och vaknar i april-maj. Eftersom hasselmusen inte bygger några permanenta bon kan de flytta in i holken när som helst mellan april och oktober, innan de går i dvala igen. Hasselmusen väger cirka 20 gram på sommaren men äter upp sig till det dubbla innan vinterdvalan.

Hasselmusen är anpassad till trädklättring och har rörliga och starka tår. Hasselmusen äter allt möjligt; hasselnötter (övertäckad?), bok- och ekollon, bär och andra växtdelar. Den äter även insekter, fågelägg och maskar.

Hasselmusens fiender är rödrev, vessla, hermelin, men även ugglor och andra rovfåglar. Hasselmusen kan inte försvara sig så bra och måste därför fly. Blir den trängd så borrar den upp svansen för att verka större och morrar (nåja, piper). Till och med när hasselmusen ligger i vinterdvala under en buske grävs den ibland upp av vildsvin. Ingen rast, ingen ro!

Hasselmusen är Närkes landskapsdjur.

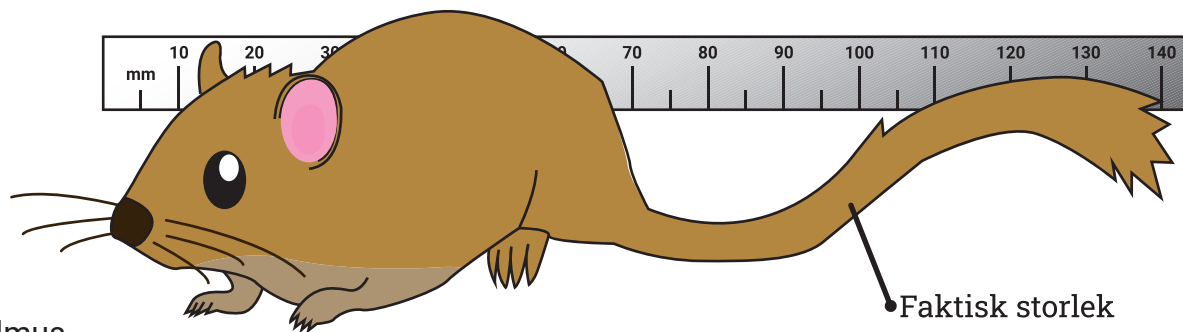
Utbredning i Sverige:
Finns i sydvästra delarna

Hasselmus

Muscardinus avellanarius

Vad heter hasselmus på andra språk?

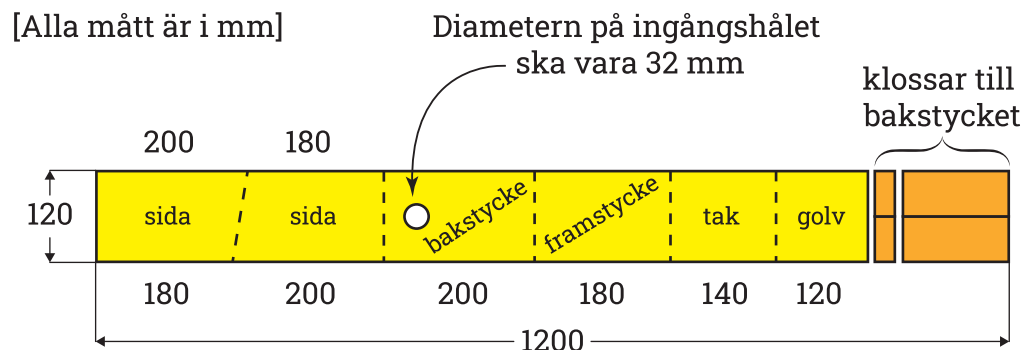
 bweni  muscardin  Haselmus



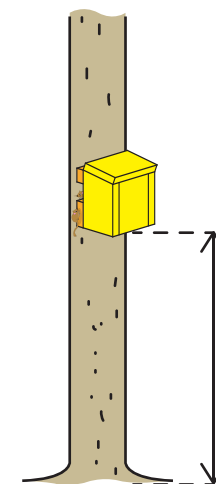
Så snickrar du en hasselmusholk!

Bygg holken av grova, ohyvlade brädor. Tänk på att de inte ska vara impregnerade eller behandlade med något giftigt. På ritningen räknar vi med att materialet är 25 mm tjockt, men tjockare går också bra. Du behöver ungefär en 120 cm lång bräda. Spika eller skruva och limma med utomhuslim.

Holken är i princip en mindre fågelholk men med ingången på **baksidan**, mot trädstammen. På baksidan ska du sätta klossar så att det bildas fyra smala gångar in till holkens ingångshål. Detta gillar hasselmusen, för det gör det väldigt svårt för rovdjur att komma åt dem när de är inne i holken.



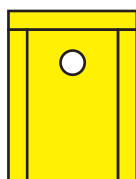
VARNING!
Att titta på sovande hasselmöss kan leda till överdos av gullighet.




Montera holken minst 1,5 m upp i ett träd.



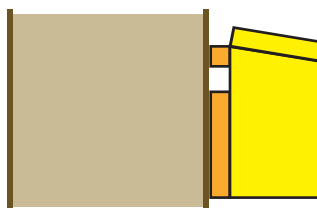
Vy bakifrån



Vy bakifrån med klossar



Sidovy med klossar



Vy uppfifrån med klossar

